

# GALILEO

SIMPLY GENIUS.




L'aria è immateriale e sfuggente, uno spirito libero. In FABER la sappiamo pesare, misurare, trattare, plasmare come una materia solida. L'aria è la nostra materia da oltre 60 anni. Applicando tecnologie innovative miglioriamo la sua qualità per offrire alle persone un'esperienza sempre nuova di benessere, ogni giorno più bella da vivere.

# AIR MATTERS

L'ARIA È LA NOSTRA MATERIA

For most people, air is something intangible, an ethereal free spirit. But at FABER, we know how to weigh it, measure it, work with it and shape it just like a solid material. After all, we've been working with air for over 60 years. Our innovative technology improves the quality of air and with it the quality of life, giving you a greater sense of wellbeing and bringing comfort and harmony into your home.

# GALILEO, SEMPLICEMENTE GENIALE.



GALILEO... SIMPLY GENIUS.



Il piano cappa integrato Galileo, il cui nome rende omaggio alla genialità italiana, è un gioiello di tecnologia che si colloca in Classe A+++ , indiscusso top di gamma nella categoria induzione.

The Galileo integrated hob and hood is named after a great Italian genius. A jewel of technology, Galileo boasts a Class A+++ energy efficiency rating, the highest ever achieved by an induction hob.





# CAPPA E PIANO COTTURA SONO A FILO.

HOOD AND HOB ARE FLUSH.

**UNA SOLUZIONE INVISIBILE ED ESTREMAMENTE FUNZIONALE,** rappresenta la massima perfezione estetica tra piano e cappa in un unico prodotto completamente a filo top.

Thanks to an **INVISIBLE BUT EXTREMELY POWERFUL EXTRACTION SYSTEM**, Galileo is the perfect hob and hood combination in a single, worktop-height appliance.

**FACILE DA PULIRE.** La cappa ha la griglia in ghisa a filo e i comandi Touch slider che formano tutt'uno con il top.



0 mm spessore  
thickness

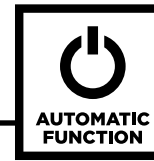
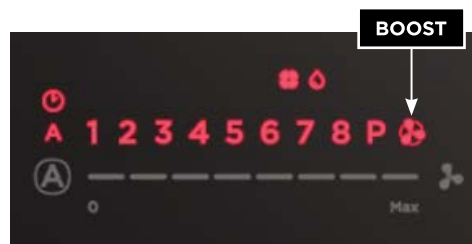


The **EASY-TO-CLEAN EXTRACTION SYSTEM** features a flush-mounted, cast-iron grill and touch slider controls, all fully integrated in the hob.



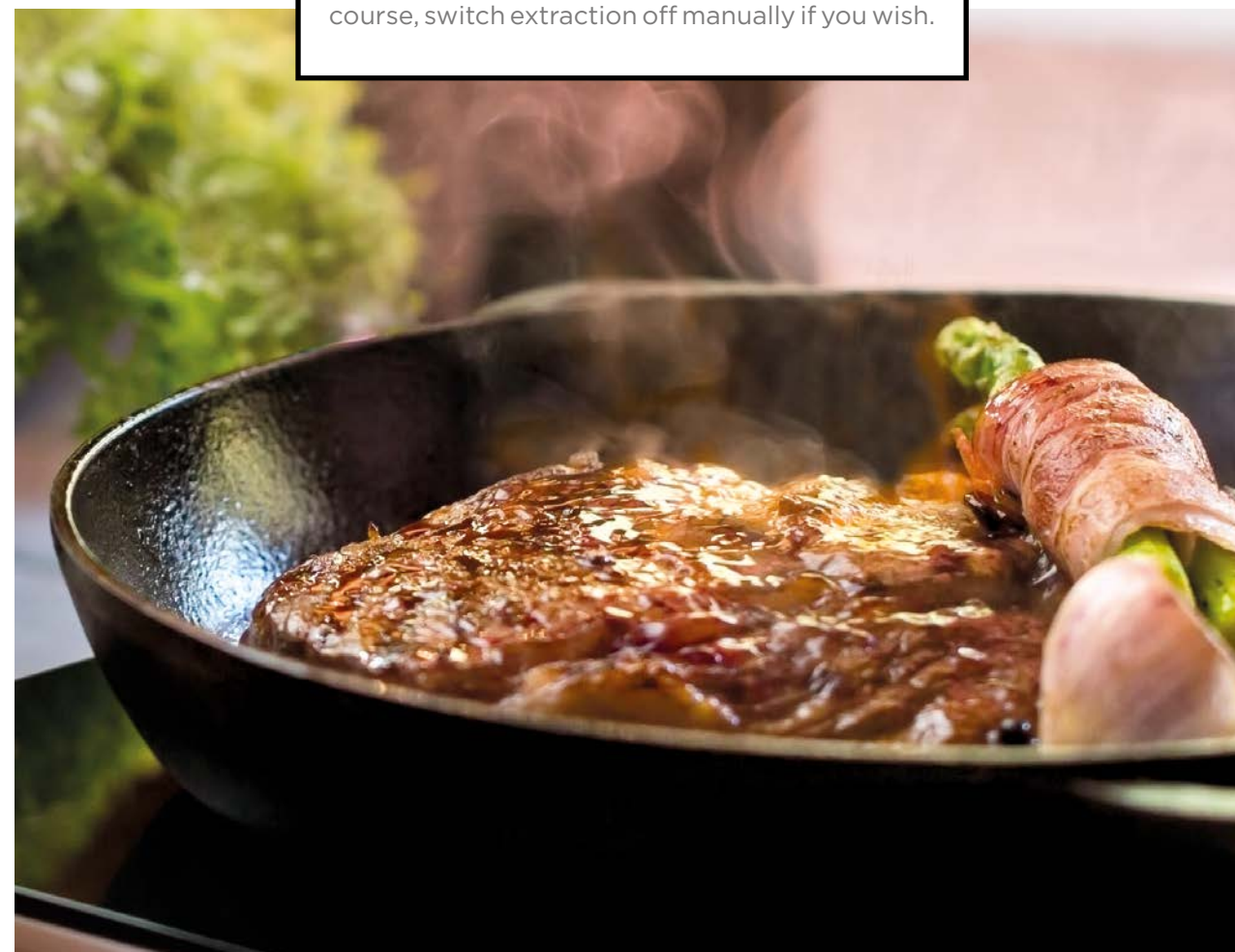
**ALL'ASPIRAZIONE INTENSIVA FABER AGGIUNGE UN EXTRA** e crea la Doppia Intensiva. Incrementa la potenza, porta la cappa a 5 livelli d'aspirazione. In pochi minuti i vapori e gli odori di cottura più persistenti sono eliminati.

FABER introduced the **BOOST SUCTION SYSTEM** some time ago. Now we bring you **DOUBLE BOOST!** This additional increase in power gives your hood a total of 5 extraction speeds. Double Boost has the power to eliminate even the most persistent steam and odours in just a few minutes.



**SI ACCENDE AUTOMATICAMENTE** alla velocità più idonea, adattando la capacità di aspirazione al massimo livello di cottura. Tale funzione può essere anche disattivata manualmente.

**THE SYSTEM SWITCHES ON AUTOMATICALLY** at the most suitable speed, adapting extraction power to meet your cooking needs. You can, of course, switch extraction off manually if you wish.







**WATERPROOF**

**TECNOLOGIA WATERPROOF DEL MOTORE** che garantisce il funzionamento e la sicurezza anche in caso di ingenti fuoriuscite di liquidi sul piano. Le eventuali fuoriuscite non interferiscono con la cottura e sono raccolte in un vano di dimensioni strategicamente ridotte.

Galileo's **WATERPROOF MOTOR TECHNOLOGY** guarantees normal functioning and complete safety even if large quantities of liquid are spilled on the hob. Accidental spillages do not interfere with cooking and are collected in a strategically positioned tray.



### EASY-CHANGE FILTER SYSTEM.

**INNOVATIVO FILTRO CARBONE CHE SI RIGENERA** in forno a 200° ogni 2-3 mesi. In uso con la modalità filtrante della cappa, è posizionato nello zoccolo del mobile.

**INNOVATIVE CARBON FILTER REGENERATES** in the oven at 200° every 2-3 months. In use with the hood recycling mode, it is positioned in the unit plinth.



**NUOVO FILTRO ANTIGRASSO** facile da estrarre grazie alle pratiche maniglie laterali e lavabile in lavastoviglie. Sempre presente all'interno della cappa, costituisce una prima barriera waterproof che raccoglie fino a 0,2 litri di liquido.

**NEW GREASE FILTER** is easy to remove thanks to the handy side grips, and is also dishwasher safe. Always present inside the hood, it constitutes an initial waterproof barrier that collects up to 0.2 litres of liquid.



# IL PIANO ASPIRANTE TOTALMENTE INTEGRATO.

THE FULLY-INTEGRATED  
EXTRACTION HOB.

Cappa e piano cottura sono un **BINOMIO PERFETTO ED EFFICIENTE** caratterizzato da estetica accurata in ogni dettaglio e grandi performance.

Hob and hood form a **SUPERBLY EFFICIENT TEAM**, characterised by attention to detail and amazing performance.



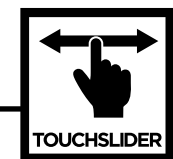
**BRIDGE ZONE** le zone di cottura sono attivabili in modalità combinata per utilizzarle insieme con lo stesso livello di potenza, l'ideale per cuocere pietanze in pentole dedicate di maggiori dimensioni, come la pesciera o la brasiera.

The **BRIDGE** function lets you control a number of cooking zones simultaneously at the same power to cook food in large cookware like fish pans or stewing pots.




**FACILITÀ DI SPOSTAMENTO** delle pentole calde in piena sicurezza grazie alla griglia della cappa a filo piano.

Because the extraction grill is perfectly flush with the hob surface, hot saucepans can be moved around in **COMPLETE SAFETY**.



**TOUCH SLIDER CONTROL**, massima potenza e sicurezza, minima rumorosità.

**TOUCH SLIDER CONTROLS**, maximum power, total safety and minimum noise.




C'è spazio per un **COMODO CASSETTO SALVASPAZIO** porta utensili nell'area immediatamente sottostante.

There's even room for a **PRACTICAL, SPACE-SAVING UTENSIL DRAWER** directly beneath the hob.

## MODALITÀ DI INSTALLAZIONE / HOOD INSTALLATION METHODS

ABBINARE SEMPRE 1 DEI 3 KIT DI INSTALLAZIONE: / ALWAYS USE ONE OF THE FOLLOWING THREE INSTALLATION KITS:



**1**  
**ASPIRANTE CON USCITA POSTERIORE** da completare a cura dell'installatore, in base allo spazio che si ha a disposizione.

**EXTRACTION WITH REAR OUTLET**, with installation completed by the installer depending on available space.

**2**  
**ASPIRANTE CON USCITA A 360°** il seguente kit comprende la tubazione che arriva fino al pavimento. Il restante tubo che conduce l'aria all'esterno dell'abitazione è da ordinare a cura dell'installatore che deve scegliere tra uscita a DX, a SX o sul retro.

**EXTRACTION WITH 360° OUTLET**, including the duct to floor level. Additional ducting needed to expel air outside the house must be ordered by the installer. The installer is free to choose between RIGHT, LEFT or REAR air outlets.

**Aspirante / Ducting** cod.112.0540.782



**3**  
**FILTRANTE USCITA ARIA NELLO ZOCCOLO** da scegliere tra i seguenti kit H60 e H100. Entrambi i kit comprendono la tubazione che porta fino alla fuoriuscita dell'aria nello zoccolo. Nei kit è compreso il filtro ceramico per la filtrazione degli odori di cottura.


**RECIRCULATION WITH OUTLET IN THE PLINTH.** Available in H60 and H100 versions, both complete with ducting as far as the outlet grille in the plinth. Both kits also include a ceramic odour filter.

**Filtrante / Recycling**

cod. 112.0540.730  
60 - 80 mm altezza zoccolo  
height skirting board  
cod. 112.0540.781  
100 mm altezza zoccolo  
height skirting board

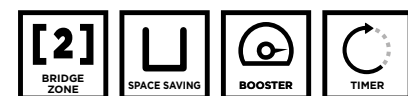
# GALILEO

CARATTERISTICHE CAPPA / FEATURES HOOD



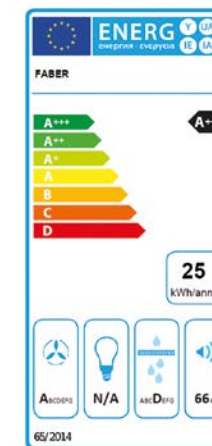
<b>Finitura</b> • Vetro nero / Griglia ghisa	<b>Finish</b> • Black glass / Cast iron grid
<b>Comandi</b> <b>Controls</b>	Touch slider
<b>Velocità</b> <b>Speed</b>	8 + 2 INT
<b>INT</b>	590 m <sup>2</sup> h
<b>BOOST</b>	700 m <sup>2</sup> h
<b>Rumorosità dB(A)</b> <b>Noise dB(A)</b>	min. 41/INT 73
<b>Classe energetica</b> <b>Energy class</b>	A+++

CARATTERISTICHE PIANO INDUZIONE / FEATURES HOB INDUCTION



<b>Finitura</b> • Vetro nero	<b>Finish</b> • Black glass
<b>Dimensioni prodotto LxP (mm)</b> 830x520	<b>Product dimensions LxW (mm)</b>
<b>Comandi</b> Touch slider	<b>Controls</b> Touch slider
<b>Aree induzione</b>	<b>Induction zone</b>

4



**ENERGY LABEL, RISPARMIO TRASPARENTE.**

**Classe Energetica:** l'efficienza energetica migliore (A++, A+, A) ha consumi minori e maggiore rispetto per l'ambiente (colore verde).

**Consumo Elettrico Annuo:** è calcolato su tempi standard di accensione della cappa (60' d'aspirazione e 120' d'illuminazione al giorno).

**Efficienza Fluidodinamica:** rivela qualità e potenza della cappa: l'efficienza è tanto migliore quanto maggiore è la capacità aspirante o minore il consumo di energia.

**Efficienza Luminosa:** indica quanta luce fa la cappa in rapporto alla potenza assorbita; calcolata a pari capacità illuminante, l'efficienza più alta ha i consumi più bassi.

**Efficienza Filtrante:** indica la capacità del filtro di trattenere il grasso.

**Rumorosità:** è misurata in dB alla massima velocità (non intensiva) d'aspirazione della cappa.

**ENERGY LABEL FOR CLEARER SAVINGS.**

**Energy Efficiency Class:** hoods with the highest ratings (A++, A+, A) consume less and are more respectful of the environment (green colour).

**Annual Electricity Consumption:** calculated for standard hood functioning times (60 minutes of suction and 120 minutes of lighting a day).

**Fluid-dynamic efficiency:** reveals the quality and power of the hood: efficiency rises as suction power increases or energy consumption decreases.

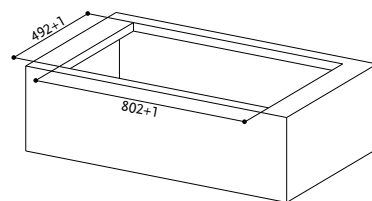
**Lighting efficiency:** this indicates how much light the hood produces for the energy it consumes; for the same lighting power, more light-efficient hoods consume less.

**Filter efficiency:** indicates the filter's capacity to capture grease.

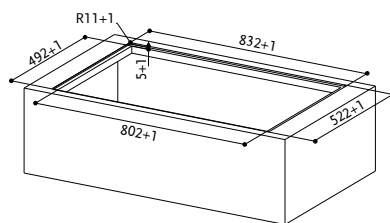
**Noise level:** measured in dB at the hood's maximum fan speed (not boost).

## MODALITÀ DI INSTALLAZIONE AL PIANO COTTURA HOB INSTALLATION METHODS

INSTALLAZIONE  
NON FILOTOP  
NOT FLUSH FIT  
INSTALLATION



INSTALLAZIONE  
FILOTOP  
FLUSH FIT  
INSTALLATION



# AIR MATTERS

L'ARIA È LA NOSTRA MATERIA

[www.faberspa.com](http://www.faberspa.com)



SHOWROOM IN MILAN:

**Brera Design District, Via Pontaccio 18**

 **FABER**  
AIR MATTERS